

## Snabbguide för MS4400




Viktigt: Före användning, se till att du läser och förstår manualen.

**Varning:** Batterierna bör förvaras utom räckhåll för barn.

Denna enhet är designad för användning inomhus.

Använd inte denna enhet utan hjälp från medicinsk personal.

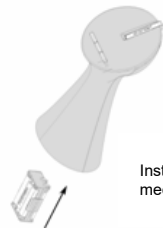
Det rekommenderas att placera en kudde under bärselen innan vägning för att skydda barnen.



**Steg:**

**1**

**DU BEHÖVER ...**

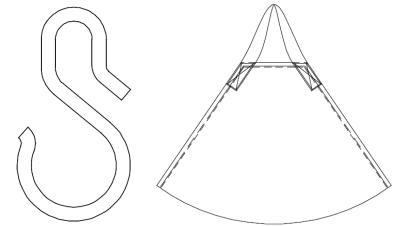


Installera batterifodral  
med sex AAA-batterier

AAA x6 batterier

**2**

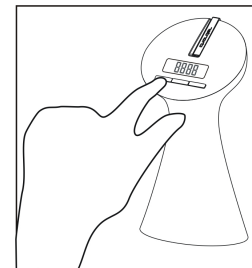
Krok och sele kan inte brytas sönder.



**3**

Slå på vågen.

Tryck på ON/ZERO/OFF för att nollställa vågen.



**4**

Tryck på HOLD före vägning.

Efter pipjudet är mätningen klar.



# KNAPPFUNKTIONER (modell MS4400 barnvåg)

Knapp	Beskrivning
ON/ZERO/OFF	<ul style="list-style-type: none"><li>● Slår på/av vågen</li><li>● Nollställer vågen</li></ul>
HOLD	Låser vägningsresultat
TARE	Tarerar oönskad vikt (ex. blöja)



Charder Electronic Co., Ltd  
103 Guo Zhong Road. Dah Li Dist. Taichung City. Taiwan 41262  
TEL:+886 4 24063766  
FAX:+886 4 24065612  
[www.chardermedical.com](http://www.chardermedical.com)