






### ATT STARTA ETT MASSAGE PROGRAM:



**1. Tryck på**   för att ställa in önskad lutning/längd på stolen och fotstödet.

**2. Tryck på On/Off knappen** 

Vänta tills stolen känns av ryggen tryck sedan på valfritt program.

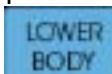
**3. Välj valfritt program:**

Rygg, nacke & midja.....	
Säte, ben & fötter.....	
Bekvämlig.....	
Friskvård.....	
Aktivera.....	
Comfort.....	

**4. Tryck på Luftkudde massage**

För att stänga av eller sätta på massage för

sätets, ben och fotmassage




och



för arm massage.

**5. Tryck på Vibrations massage**


Sätet och fotmassage :



För värme i ryggen:




**Manuell inställning av Massage:**



Tryck på  för att ändra området där den ska massera.



- 1: Fixerad massage på önskat område.
- 2: Massage på en begränsad del av överkroppen.
- 3: Hela överkroppen.

4. Tryck på valfri Massagetyp:

Knådning:  Klappning: 

Knådning & Klappning: 

Shiatsu:  Handkants slag: 

Tryck på upp:  ned:  för att ställa in massagen på önskat ställe. Obs! endast för fixed.

Tryck  för önskad hastighet  för bredden av massagen.